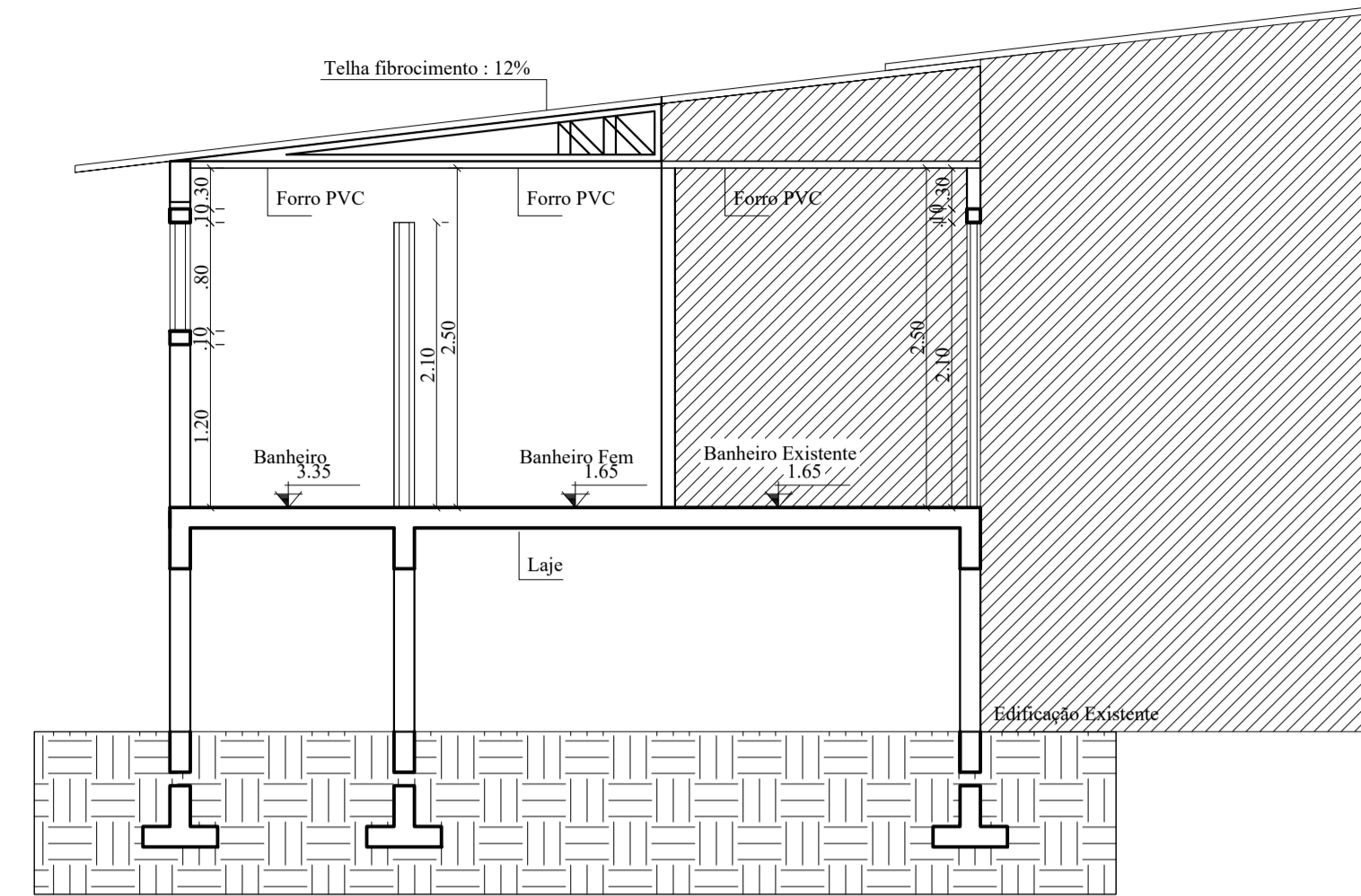


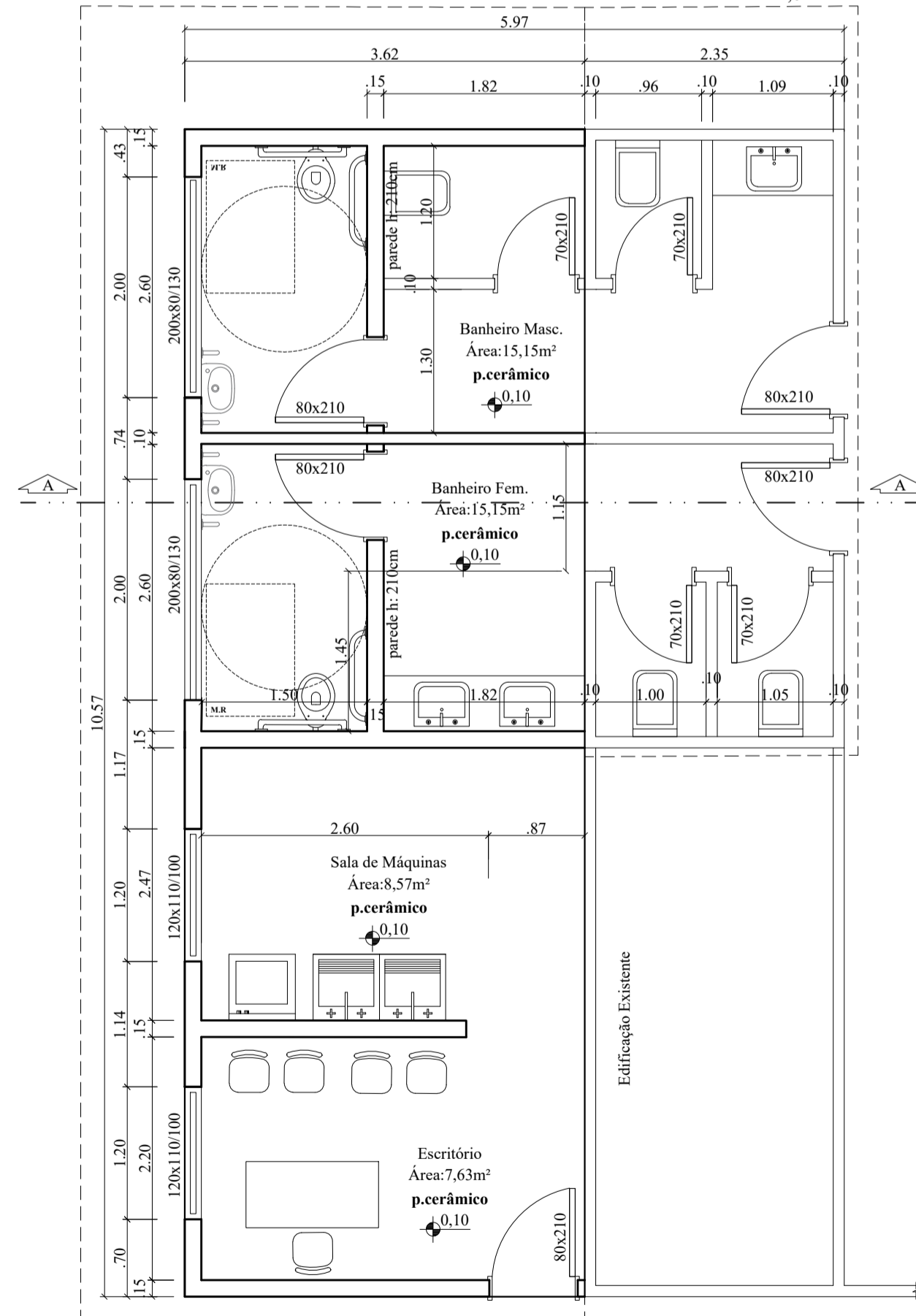
Fachada Ampliação
Esc.: 1/50



Corte A-A
Esc.: 1/50

Banheiros Ampliar: 20,27m²
Lavanderia Ampliar: 17,99m²
Área total: 38,26m²


Banheiros Reformar: 11,64m²



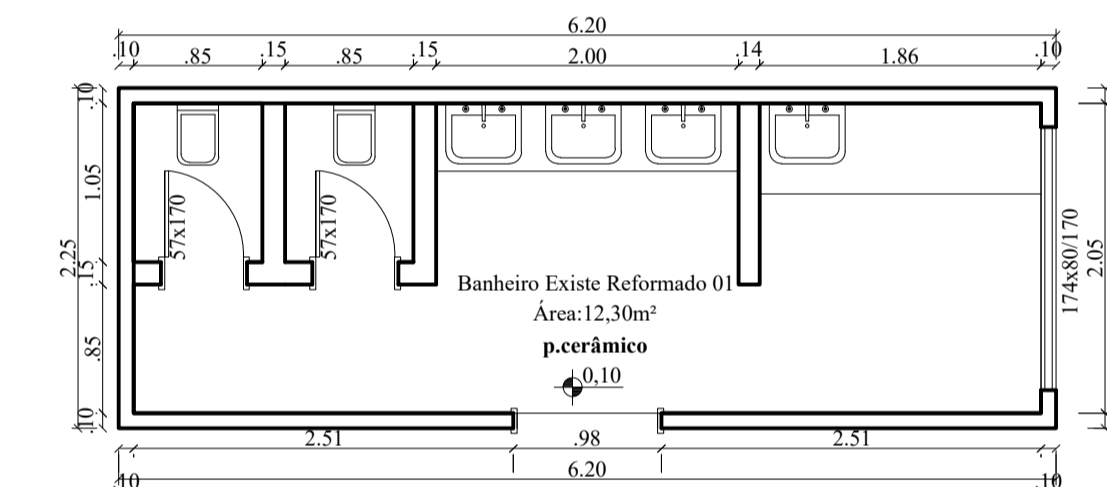
Projetos de Ampliação Banheiro e Lavanderia
AT: 49,9m²
Esc.: 1/50

Resumo áreas:
Banheiro Ampliar: 20,27m²
Banheiro Reformar: 11,64m²
Lavanderia Ampliar: 17,99m²

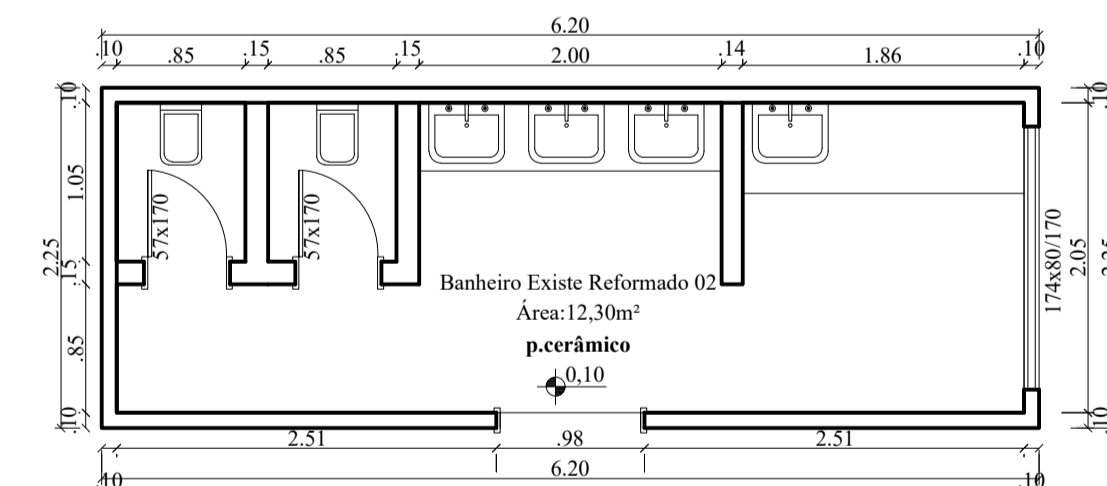
Área reforma: 11,64m²
Área ampliar: 38,26m²



Planta de cobertura
Esc.: 1/50



Planta de reforma sala 01
Área: 12,30m²
Esc.: 1/50



Planta de reforma sala 02
Área: 12,30m²
Esc.: 1/50

IF
Projetos

Indianara Follmann
Arquiteta e Urbanista | CAU/SC 149411-2
(49) 991040658

arquitetaindianara@gmail.com

Projeto Comercial/Escolar

ESCALA
INDICADA

DESCRIÇÃO
Planta Baixa Ampliações
Planta de Cobertura
Corte A-A
Fachada Ampliação

PRANCHA
01/03
ARQUIVO
00000

RESPONSÁVEL TÉCNICO:
INDIANARA FOLLMANN
ARQUITETA E URBANISTA CAU/SC A104830-9

PROPRIETÁRIOS:
PREFEITURA MUNICIPAL DE BELMONTE-SC

DATA
02/03/2021

ÁREA
Reforma: 36,24m²
Ampliar: 38,26m²