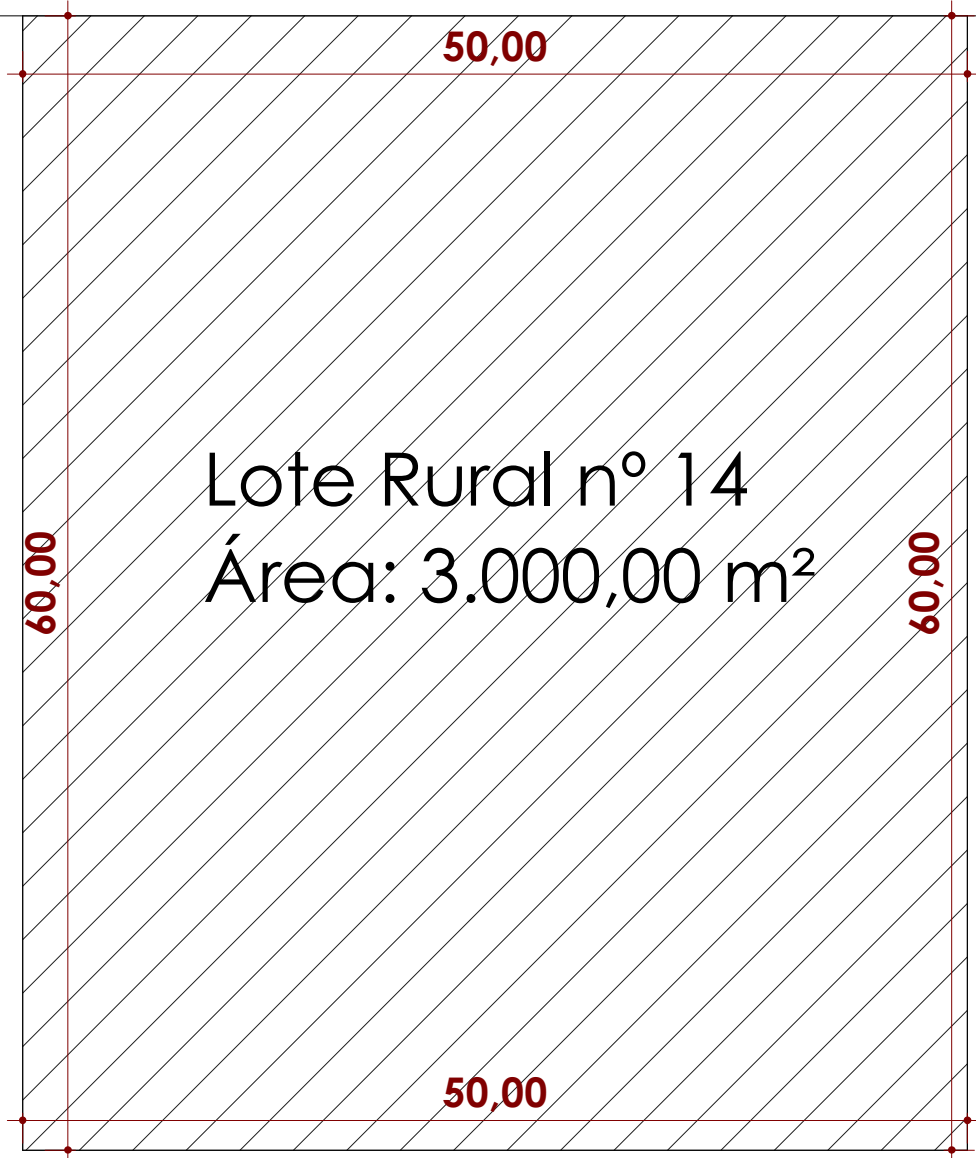


Estrada Municipal

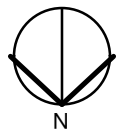
P/Lote Rural nº 14



Lote Rural nº 14  
Área: 3.000,00 m<sup>2</sup>

P/Lote Rural nº 14

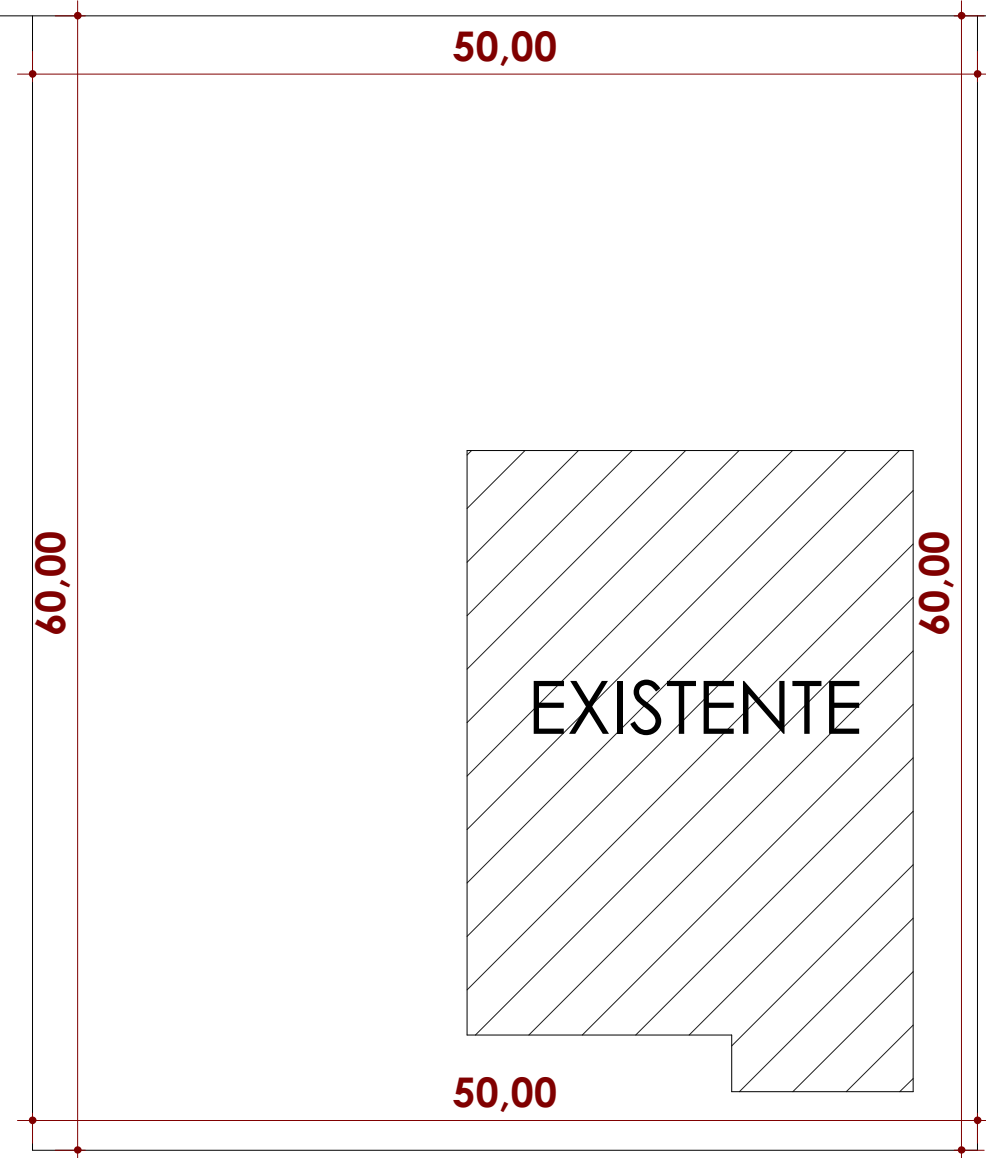
P/Lote Rural nº 14



PLANTA DE LOCALIZAÇÃO  
Esc: 1/200

Estrada Municipal

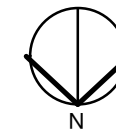
P/Lote Rural nº 14



EXISTENTE

P/Lote Rural nº 14

P/Lote Rural nº 14



PLANTA DE SITUAÇÃO  
Esc: 1/200

## PREFEITURA MUNICIPAL BELMONTE - SC

PROJETO: Planta Situação / Implantação	Local: Linha Laginha Cidade: Belmonte Estado: Santa Catarina	ÁREA: 102,70m <sup>2</sup> ESCALA: 1 : 400 DATA: 05-04-2023 Nº FOLHA: A01/03
PROPRIETÁRIO: PREFEITURA MUNICIPAL DE BELMONTE CNPJ:80.912.108/0001-90	RESP. TÉCNICO : RODRIGO ALBERTO GRASSIOLI ARQUITETO E URBANISTA-CAU-A109540-4 ENGENHEIRO DE SEGURANÇA DO TRABALHO	