

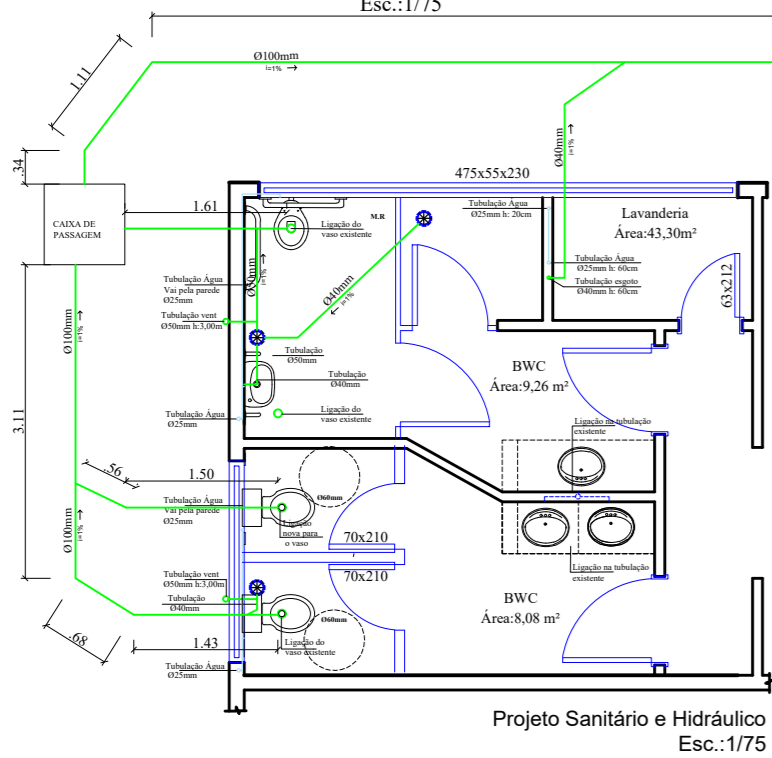
Legenda:  
 Colocação de algumas telhas novas no telhado 01  
 $A: 6,62 \times 5,89 = 38,99 \text{ m}^2$

Colocação de calha no telhado 01 e 02 com comprimento de  $17,20 \times 2 = 34,40 \text{ m}$

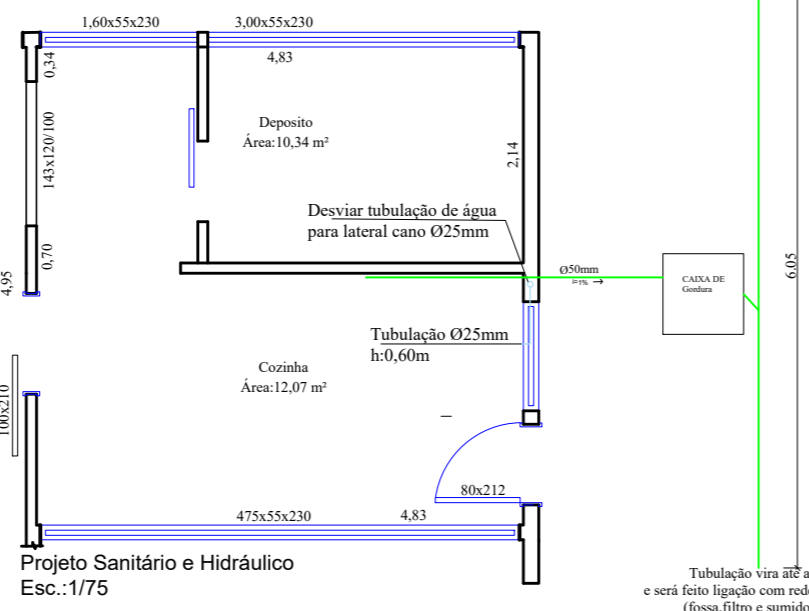
Rufo em todo perímetro do telhado 01 e 02

Perímetro :  $17,2 + 1,7 + 17,2 + 11,20 + 11,20 + 5,89 + 6,62 + 4,20 + 6,38 + 5,89 + 98 + 98 = 89,44 \text{ m}$

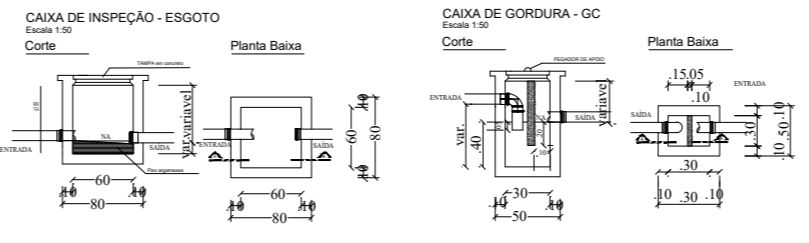
Planta Baixa de Cobertura  
 Esc.: 1/75



Projeto Sanitário e Hidráulico  
 Esc.: 1/75



Projeto Sanitário e Hidráulico  
 Esc.: 1/75



Tubulação vira 22 aqui e será feita ligação com rede de esgoto (fossa, filtro e sumidouro) existente no local



Projetos

Indianara Follmann  
 Arquiteta e Urbanista | CAU/SC 149411-2  
 (49) 991040658

arquiteta@indianara@gmail.com

Projeto Reforma Centro de Convivência	ESCALA INDICADA
DESCRIÇÃO Planta Baixa de Cobertura Planta Sanitária e Hidráulica	PRANCHA 05/09 ARQUIVO 00000
RESPONSÁVEL TÉCNICO:  INDIANARA FOLLMANN ARQUITETA E URBANISTA CAU/SC A104830-9	DATA 05/05/2022
PROPRIETÁRIOS:  PREFEITURA MUNICIPAL DE BELMONTE - SC	ÁREA 280,80 m <sup>2</sup>